

## Embalaje Packing List

### Pasta Blanca / White Body tiles

FORMATO / SIZE cm / inches	CAJAS / BOXES			PALLET		
	Pzas. / Pces	m <sup>2</sup> aprox	kgs	Cajas / Boxes	m <sup>2</sup> aprox	kgs
6x25 / 2,5"x10"	60	0,9	14,02	72	64,8	1010
7,5x30 / 3"x12"	44	1	13,28	64	64	850
15x17,3 / 6"x7"	44	0,86	12,50	48	41,28	600
ROUND 1,2x30 / 0,5"x12"	55	-	2,40			

### Porcelánico / Procelain tiles

FORMATO / SIZE cm / inches	CAJAS / BOXES			PALLET		
	Pzas. / Pces	m <sup>2</sup> aprox	kgs	Cajas / Boxes	m <sup>2</sup> aprox	kgs
15x17,3 / 6"x7"	44	0,86	15	48	41,28	720

## Simbología Symbols



revestimiento brillante  
glossy wall tiling



revestimiento mate  
matt wall tiling




pavimento mate  
matt flooring



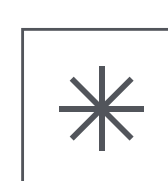
pasta blanca  
white body



porcelánico  
porcelain tiles



variación V<sub>2</sub>\*  
variation V<sub>2</sub>\*



anti-hielo  
frost-proof



anti-slip



clase 2  
class 2



grupo absorción  
absorption group



PEI4

VARIACIÓN V<sub>2</sub>\*  
VARIATION V<sub>2</sub>\*

Variación sustancial en tono de pieza a pieza. Se recomienda exponer en el suelo un gran número de piezas antes de la colocación, cada ambiente es único.

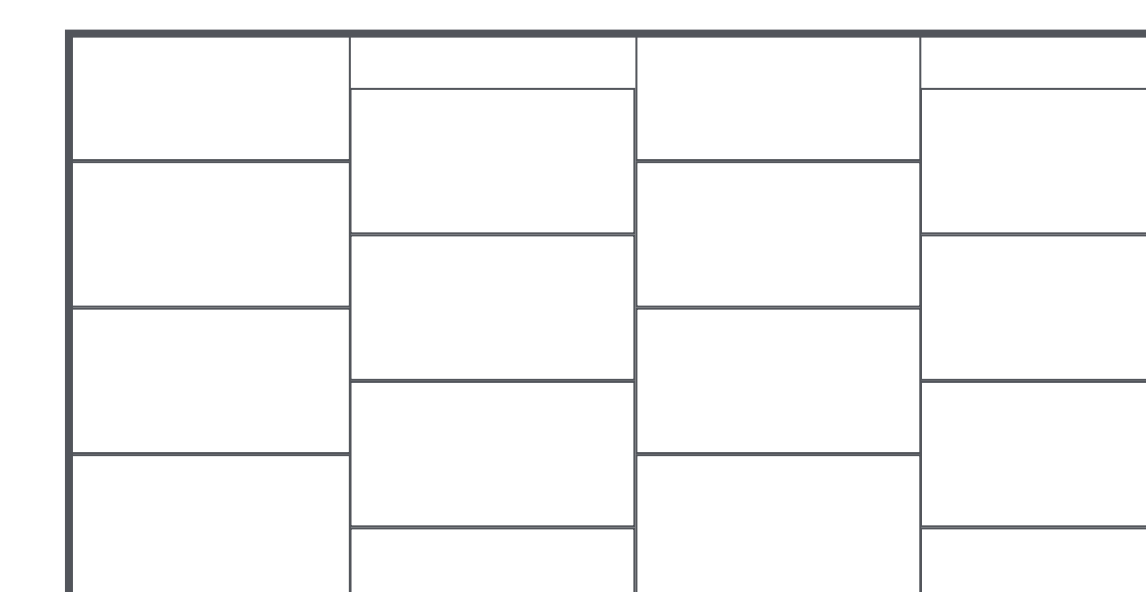
Random color from tile to tile so that one tile may have totally different color from that on other tiles. Finally installation is unique and shading variation is intended, it is recommend to view thee tiles layed off prior to installation.

## Propuestas de colocación Laying proposals


### recta



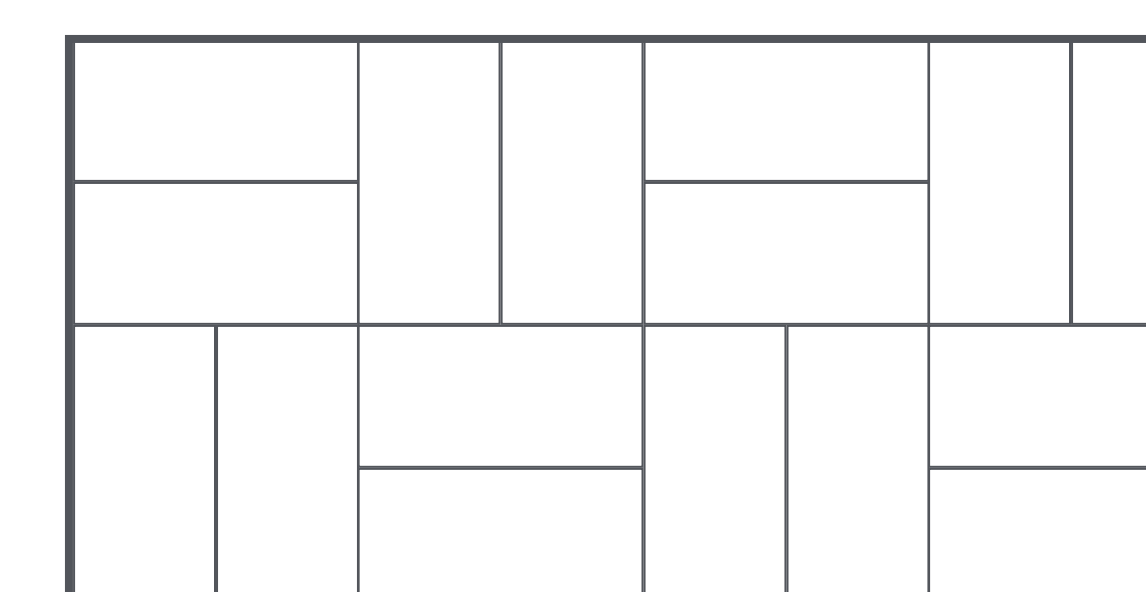
### 1/2 vertical



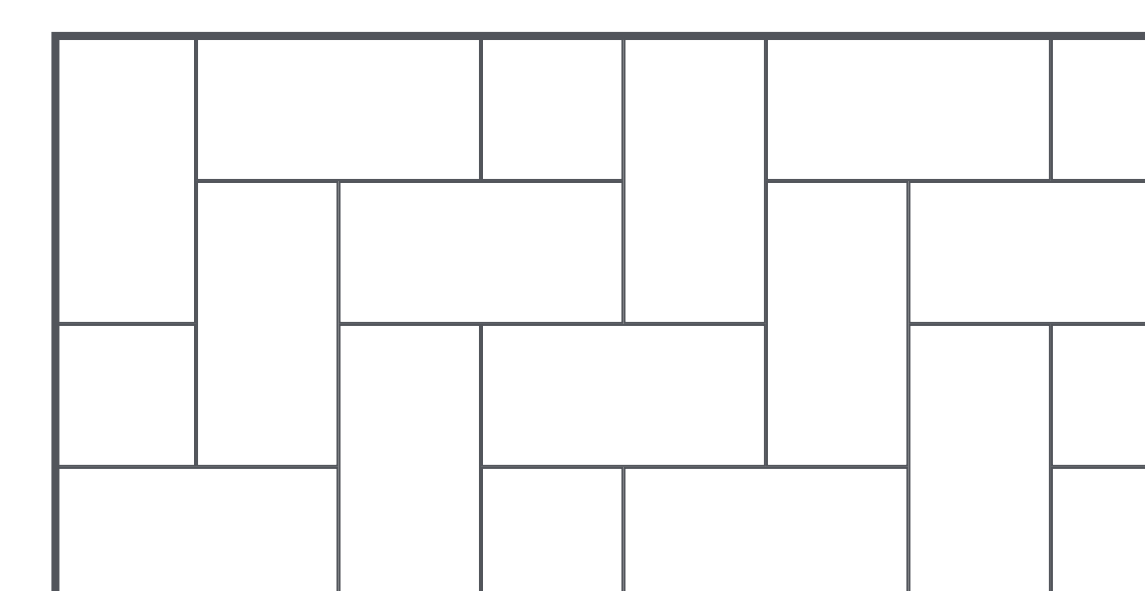
### 1/2 horizontal



### 1/2 cuadrada



### escalera



### espiga

